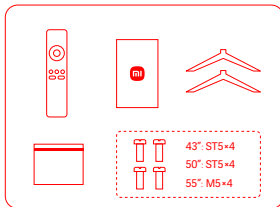
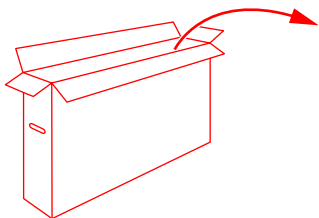

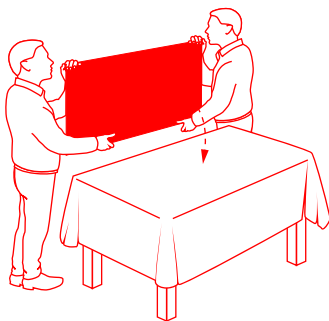
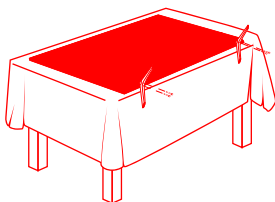


1**2****3****4**

Dôležité bezpečnostné opatrenia

Instalácia

- Televízor je potrebné nainštalovať blízko elektrickej zásuvky (AC), aby bolo možné ho ľahko zapojiť a odpojiť.
- Ak chcete nainštalovať držiak televízora na stenu, odporúčame použiť autorizovaný držiak televízora na montáž na stenu.
- Priemer a dĺžka skrutiek sa môže líšiť podľa modelu držiaka televízora pre montáž na stenu. Ak nebudo použité správne skrutky, môže to spôsobiť pád televízora alebo poškodiť vnútorné časti televízora.

Presun

- Skôr ako budete televízor premiestňovať, odpojte všetky káble. Bezpečne presun veľkého televízora vyžaduje aspoň dve osoby.
- Pri premiestňovaní televízora nevytvárajte tlak na panel LED. S televízorom netrasťe ani ho nevystavujte pôsobeniu nadmerných vibrácií.
- Pri presune televízora na nové miesto alebo na účely opravy zabaľte televízor do originálnej krabice a baliacich materiálov.

Odvetrávanie

- Nezakrývajte odvetrávacie otvory ani nekladajte žiadne predmety do krytu televízora.
- Nedržujte okolo televízora dostatok miesta na odvetrávanie.

Montáž na stenu

- Na zaistenie správneho odvetrávania a zabránenia vzniku náosu prachu alebo nečistôt:
- Neupravujte televízor naplocho, hore nahor alebo opačne, ani ho nemontujte zbok.
- Neumiestňujte televízor na police, koberec alebo do skrine.
- Nezakrývajte televízor žiadnou tkaninou (napríklad záclonami) ani inými materiálmi (napríklad novinami).
- Pri upevňovaní televízora na stenu alebo na držiak na stenu: ak je uhol náklonu, pod ktorým je televízor upravený (uhol medzi displejom televízora a vertikálnym uhlom pohľadu):
 - 85° + menej: uhol by nemal byť väčší ako 15°
 - viac ako 85°: uhol by nemal byť väčší ako 5°
- Priemer a dĺžka skrutiek sa môže líšiť v závislosti od modelu nástenného držiaka. Použite iných ako špecifických skrutiek môže viesť k pádu televízora a jeho poškodeniu.

Skrutky použité na upevnenie televízora a nástenného držiaka musia spĺňať nasledujúce požiadavky:	
L43MA-AEUE	Množstvo: 4; Závit: M6; Dĺžka: 10mm.
L50MA-AEU	Množstvo: 4; Závit: M6; Dĺžka: 22 mm (2pcs); 12 mm (2pcs)
L55MA-AEU	Množstvo: 4; Závit: M6; Dĺžka: 25 mm (2pcs); 18 mm (2pcs)

Napájací kábel na striedavý prúd

- Použite napájací kábel pre striedavý prúd (AC) podľa nasledujúcich pokynov, aby nedošlo k požiaru, úrazu elektrickým prúdom, poškodeniu alebo zraneniu osôb:
- Zasuňte zástrčku úplne do elektrickej zásuvky.
- Používajte televízor s napájacím zdrojom 200–240 V AC.
- Pri pripíjaní káblom je nutné napájací kábel pre striedavý prúd odpojiť na zaistenie bezpečnosti. Objaťe na to, aby ste nezakopli o káble.
- Skôr ako budete vykonávať práce na televízore alebo ho presuvať, odpojte napájací kábel pre striedavý prúd z elektrickej zásuvky.
- Udržujte napájací kábel na striedavý prúd mimo dosahu tepelných zdrojov.
- Napájajúcu zástrčku pravidelne odopájate a čistíte. Ak je zástrčka pokrytá prachom a viskúrytky sa na nej vyzrážaná vodná para, môže dôjsť k porušeniu kvality izolácie a môže vzniknúť riziko požiaru.
- Zabráňte nadmernému stlačeniu, ohýbaniu, úpravám alebo krúteniu napájacieho kábla na striedavý prúd, inak môže dôjsť k obnázneniu vodičov alebo ich poškodeniu.
- Nekladte žiadne predmety na napájací kábel na striedavý prúd.
- Keď napájací kábel na striedavý prúd vyfahujete zo zásuvky, neťahajte priamo za kábel.
- Nepripájajte priľnú väz zariadení do rovnakej elektrickej zásuvky.
- Neupravujte nevhodné elektrické zásuvky.

Deti

- Malé predmety umiestnite mimo dosahu detí, aby ich neprehltli.

Voľiteľné položky

- Uchovávať voľiteľné príslušenstvo alebo akékoľvek zariadenia, ktoré vydávajú elektromagnetické žiarenie, mimo dosahu televízora, aby nedochádzalo k srsreniu obrazu alebo šumu.

V prípade nasledujúcich problémov ...

- Poškodený napájací kábel na striedavý prúd.
- Nevhodná elektrická zásuvka.
- Televízor je poškodený v dôsledku pádu alebo nárazu.
- Akákoľvek kvapalina alebo predmet sa otvorom dostane do krytu televízora.

Vypnite televízor a okamžite odpojte napájací kábel. Kontaktujte servisné stredisko spoločnosti Xiaomi a nechaťe zariadenie skontrolovať kvalifikovaným servisným pracovníkom.

Nebezpečenstvo pádu:

- Televízor môže spadnúť a spôsobiť tak vážne zranenie alebo smrť. Nikdy televízor neumiestňujte na nestabilné miesto. Televízor môže spadnúť a spôsobiť tak vážne zranenie alebo smrť. Mnohým zraneniam, najmä u detí, možno predísť prijatím jednoduchých opatrení:
- VŽDY použijte skrinku, stojan alebo metódu montáže odporúčanú výrobcom televízora.
- VŽDY použijte nábytok, ktorý bezpečne udrží váhu televízora.
- VŽDY sa usmíťe, že televízor nepresahuje okraj nábytku.
- VŽDY použite deti o nebezpečné spásom s lezenním na nábytok, aby dosiahli na televízor alebo jeho ovládanie.
- VŽDY vetzte kábel televízora tak, aby bolo možné o ne zakopnúť, zatiahnuť ho za alebo na ne dosiahnuť.
- NIKDY televízor neumiestňujte na nestabilné miesto.
- NIKDY televízor neumiestňujte na vysoký nábytok (napríklad na skrine alebo knižnicu) bez toho, aby ste nábytok aj televízor zodpovedajúcim spôsobom upevnili.
- NIKDY televízor nestavajte na textíliu alebo iný materiál umiestnený medzi televízorom a nábytkom.
- NIKDY na televízor alebo nábytok, na ktorom je umiestnený, neďavajte veci, ktoré by nutili deti liezť hore, napr. hračky alebo diaľkové ovládače. Pokiaľ si hodíte existujúci televízor ponechať a iba ho premiestniť, odoberte rovnaké opatrenia.

Omdženie použitia

- Neinštalujte ani nepoužívajte televízor na nasledujúcich miestach, v nasledujúcich prostrediach ani podmienkach, inak môže dôjsť k porušeniu televízora a vzniku požiaru, úrazu elektrickým prúdom, poškodeniu alebo zraneniu.
- Miesta:**
 - Vonku (na priamom slnku), pri mori, na lodi alebo inom plavidle, vo vnútri vozidla, v lekárom zariadení, na nestabilnom mieste, v blízkosti vody alebo na mieste vystavenom dažďu, vlhkosti či s možnosťou vzniku pliesni. Ak je televízor umiestnený v šatni verejného bazéna alebo kúpeľov, môže dôjsť k jeho poškodeniu vplyvom zlučenin siry vo vzduchu.
- Prostredie:**
 - Historie, vlhké alebo prašné miesto, kam sa môže dostať hmyz; miesta, ktoré môžu byť vystavené mechanickému nárazu v blízkosti horľavých predmetov (ako sú napríklad sviečky). Televízor nesmie byť vystavený psošeniu kvapkajúcej vode a nesmú sa naň pokladať žiadne predmety, ktoré obsahujú kvapaliny (napríklad vazy). Neumiestňujte televízor na vlhké alebo prašné miesto ani do blízkosti ohňa, kde sa vyskytuje vodná para či iné výpary (bižutéria spráka alebo zvlhčovače vzduchu). Aby nedošlo k požiaru, úrazu elektrickým prúdom alebo deformácii. Nevarte vodu, nezakurujte, nevarte cestoviny ani nepoužívajte spirály proti komárom v blízkosti televízora.
- Podmienky:**
 - Nesiahajte na televízor mokrymi rukami, nepoužívajte ho, keď je otvorený kryt, ani ho nepoužívajte s príslušenstvom, ktoré nemá autorizáciu od výrobcu. V prípade búrky odpojte televízor od napájacieho kábla na striedavý prúd a od elektrickej zásuvky. Neinštalujte televízor vonku. Nedodržanie týchto podmienok môže viesť k zraneniu osôb alebo poškodeniu či spôsobíť, že bude televízor zasiahnutý nejakými predmetmi.

Poškodenie obrazovky televízora TV

- Nehádzte smerom k televízoru žiadne predmety, inak sa môže nárazom

rozbiť obrazovka a spôsobiť vážne zranenie. V prípade poškodenia povrchu sa televízora nedotykajte, kým nebude napájací kábel na striedavý prúd odpojený zo zásuvky. Inak by mohlo dôjsť k úrazu elektrickým prúdom.

Prevádzkové podmienky:

Prevádzková teplota: 0°C – 40°C. Skladovacia teplota: -15°C – 45°C.

Preventívne opatrenia

- Televízor sledujte vo vhodnom osvetlení. Dlhodobé sledovanie televízora v nedostatočnom osvetlení vám môže poškodiť zrak.
- Počas prevádzky televízora sa obrazovka a kryt zahrievajú. To je normálny jav.
- Nepodporuje dekódovanie bitstreamu DTS-CD prichádzajúceho zo vstupného konektora HDMI IN.

Použitie a čistenie obrazovky a krytu televízora TV

Pred čistením televízora LED sa usmíťe, že je napájací kábel na striedavý prúd odpojený z elektrickej zásuvky. Aby nedochádzalo k porušeniu kvality materiálov krytu alebo ku korózii povrchu obrazovky, dodržujte nasledujúce preventívne opatrenia.

- Uterajte povrch obrazovky a krytu mäkkou handričkou a odstraňujte všetok prach. Pokiaľ niekde prach príťne, utrite ho mäkkou handričkou navlhčenou jemným čistiacim prostriedkom.
- Nestriekajte vodu ani čistiaci prostriedok priamo na televízor. Kvapky môžu stiecť na základku obrazovky alebo na vonkajšie diely a môžu spôsobiť poruchu.
- Nepoužívajte čistiace hubky, zásadité alebo kyslé čistiace prostriedky, drsný čistiaci prášok ani prchavé kvapaliny, napríklad alkohol, prchavé oleje,riedidlá alebo inaktivizéry. Použite vyššie uvedených materiálov alebo dlhotrvajúci kontakt s gumovými alebo vinylowymi produktmi môže spôsobiť poškodenie povrchu obrazovky a materiálov krytu. Odporúča sa pravidelne čistiť vetracie otvory a zaisťit tak správne odvetrávanie.

Pri nastavovaní uhlá televízorom pohybujte pomaly, aby sa celý nepohol alebo nesklzol zo základne.

Spĺnenie požiadaviek smernice RoHS – Európska únia

Výrobok spoločnosti Xiaomi predávaný v Európskej únii spĺňajú požiadavky smernice 2011/65/EU a následnej doplňujúcej smernice (EU) 2015/863 týkajúcej sa obmedzenia niektorých nebezpečných látok v elektrických a elektronických zariadeniach.

Zjednotené vyhlásenie o zhode pre EU

Spoločnosť Beijing Xiaomi Electronics Co., Ltd týmto vyhlasuje, že rádiové zariadenie typu Xiaomi TV je v súlade so smernicou 2014/53/EU. Úplné znenie vyhlásenia o zhode pre EU je k dispozícii na nasledujúcej internetovej adrese: <http://www.mi.com/global/service/support/declaration.html>

Rádiová frekvencia a výkon

Toto zariadenie podporuje na území EU len nasledujúce frekvenčné pásma s uvedeným maximálnym vysielacím výkonom:

Technická špecifikácia	43"	50"	55"
	Google TV		
Model	L43MA-AEUE	L50MA-AEU	L55MA-AEU
Spotreba energie	90 W	100 W	125 W
Rozmery obrazovky	108 cm	127cm	138 cm
Rozlíšenie obrazovky	3840 x 2160		
Napätie	200-240V~ 50/60Hz		
Obnovovacia frekvencia	60 Hz		
CPU	MT9611		
RAM	2 GB		
Úložisko Flash	8 GB		
Grafická karta	Mali G52		
Wi-Fi	2,4 G / 5 GHz		
Bluetooth	BT 5.0		
Formáty videa	FLAC; AAC; OGG; Dolby Audio; DTS+; Virtual X		
Formáty zvuku	MP3; V2; H.263; H.264; H.265; VPS; VP9; AV1		

*Ilustrácie sú iba orientačné. Prezrite si vlastný produkt.

Bluetooth: 20 dBm
Wi-Fi 2.4 GHz band: 20 dBm
Wi-Fi 5 GHz: 5150 to 5250MHz; 23 dBm, 5250 to 5350 MHz; 20 dBm, 5470 to 5725 MHz; 20 dBm, 5725 to 5850 MHz; 14 dBm.
Toto zariadenie je možné používať vo všetkých členských štátoch EÚ. Dodržujte národné a miestne predpisy v oblasti, kde zariadenie používate. Toto zariadenie je obmedzené iba na použitie vo vnútorných priestoroch, ak pracuje v frekvenčnom rozsahu 5250 až 5350 MHz: AT, BE, BG, HR, CY, SK, DK, EE, FI, FR, DE, EL, HU, IE, LV, LT, LU, MT, NL, PL, PT, RO, SK, SI, ES, SE, UK, LI, UK, NI, IS, LU, NO, CH, TR.
V súlade s článkom 10.2 smernice 2014/53/EU (RED) je možné toto zariadenie prevádzkovať najmä v jednom členskom štáte bez porušenia platných požiadaviek na používanie rádiového spektra.



Pre účely recyklácie a uľahčenia efektívneho ušetriťvia zdrojov prosím vrátiť tento výrobok pri likvidácii na najbližšie zberné miesto, predtým ho registrovanej spoločnosti zabezpečujúcej likvidáciu takýchto zariadení alebo do recyklačného zariadenia.

Čo znamená symbol popolnice na koleškach: Symbol znamená: nevyhadzujte elektronický odpad do popolnice na bežnej komunálny odpad. Dôvodom je to, že tieto odpady sú nebezpečné pre prírodu a je potrebné ich špeciálne recyklovať.

Ako likvidovať tento výrobok

Doneste ho do najbližšieho strediska autorizovaného zastúpenia spoločnosti Xiaomi. Pokyny na zaobchádzanie s výrobkom počas používania aj pô hom a čo robiť a nerobiť pri zaobchádzaní s výrobkom

Čo robiť:

- Informácie o likvidácii výrobku na konci životnosti si vždy vyhľadajte v katalógu o tomto výrobku.
- Zaistite, aby vaše elektronické výrobky opravovali a spracovávali iba autorizované recyklačné spoločnosti.
- Vždy sa k likvidácii výrobku na konci životnosti obráťte na spoločnosť autorizovanú na recykláciu elektronického odpadu.
- Elektronické výrobky, batérie alebo akékoľvek príslušenstvo vždy na konci životnosti odovzdajte v najbližšom autorizovanom stredisku alebo na zbernom mieste pre odber elektronického odpadu.
- Kedykoľvek je to možné alebo pokiaľ to uvádzajú pokyny, oddeľte baliace materiály v súlade s možnosťami zodpovednej likvidácie odpadu a roztriedte ich na účely recyklácie.

Čo nerobiť:

- Elektronické výrobky sami nerozoberajte.
- Elektroniku nevyhadzujte do nádob na odpad, ktoré sú označené symbolom „Nezhadzovať“.
- Nevyhadzujte elektronický odpad na neoficiálnych a neorganizovaných miestach, ako sú miestne súkromné sklady alebo iné súkromní spracovateľa.